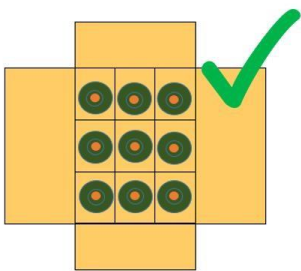


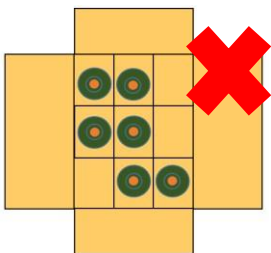
BEACHTEN SIE FOLGENDE TIPPS UND HINWEISE ZUR RICHTIGEN VERWENDUNG VON DHL-ZERTIFIZIERTEN VERPACKUNGEN

Für ein von DHL ausgestelltes Zertifikat gelten konkrete Bestimmungen bezüglich der Außen- und Innenverpackung, des Verschlusses und der Befüllung. **Grundsätzlich gilt: Werden die Vorgaben nicht erfüllt, ist das Zertifikat für die jeweilige Sendung nicht mehr gültig. Eine Haftung im Schadensfall der DHL ist damit ausgeschlossen.** Des Weiteren kommt es bei Nicht-Beachtung der Zertifikate vermehrt zu Schadensfällen.

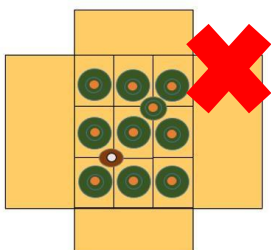
Beachten Sie deshalb folgende Hinweise und vermeiden Sie häufige Fehler beim Versand von Produkten, um eine Sendung zertifikatsgemäß zu verschicken.



- ✓ Überprüfen Sie die Bestimmungen und Vorgaben des von Ihnen genutzten Zertifikates (z.B. zu Inhalten, Hülsen und Verschluss)
- ✓ Befüllen Sie Ihre Sendungen sorgfältig nach diesen Vorgaben
- ✓ Beachten Sie die zulässigen Flaschenarten und –größen (Nutzen Sie für einen „gemischten Versand“ unbedingt Verpackungen mit entsprechender Zertifizierung)



- ✗ Füllen Sie **alle Fächer** mit Flaschen aus und lassen Sie **keines frei**



- ✗ Bringen Sie **keine zusätzlichen** Flaschen und Behältnisse in die Verpackung mit ein (bspw. keine extra Gläser oder andere Beigaben)